



ФЕДЕРАЛЬНАЯ СЛУЖБА  
ГОСУДАРСТВЕННОЙ СТАТИСТИКИ

# Сальдированный финансовый результат крупных и средних организаций Рязанской области



за I квартал 2022 года



ФЕДЕРАЛЬНАЯ СЛУЖБА  
ГОСУДАРСТВЕННОЙ СТАТИСТИКИ

# Сальдированный финансовый результат крупных и средних организаций Рязанской области

Территориальный орган Федеральной  
службы государственной статистики по  
Рязанской области

за I квартал 2022 года

- 01 Сальдированный финансовый результат организаций Рязанской области
- 02 Прибыль организаций Рязанской области
- 03 Убыток организаций Рязанской области
- 04 Доля прибыльных организаций Рязанской области
- 05 Доля убыточных организаций Рязанской области
- 06 Темп роста прибыли организаций Рязанской области
- 07 Темп роста убытка организаций Рязанской области

\* Ежемесячные данные оперативной статистики, без субъектов малого предпринимательства, кредитных организаций, государственных (муниципальных) учреждений, некредитных финансовых организаций





# САЛЬДИРОВАННЫЙ ФИНАНСОВЫЙ РЕЗУЛЬТАТ КРУПНЫХ И СРЕДНИХ ОРГАНИЗАЦИЙ РЯЗАНСКОЙ ОБЛАСТИ

I КВАРТАЛ 2022 ГОДА, МЛН РУБЛЕЙ

С НАИБОЛЬШИМИ ЗНАЧЕНИЯМИ ПОКАЗАТЕЛЯ ПО ВИДАМ ЭКОНОМИЧЕСКОЙ ДЕЯТЕЛЬНОСТИ

**ВСЕГО**  
**16 510,0**  
 МЛН РУБ  
**▲ 70,3**  
 В ПРОЦЕНТАХ  
 К I КВАРТАЛУ  
 2021 ГОДА





# САЛЬДИРОВАННЫЙ ФИНАНСОВЫЙ РЕЗУЛЬТАТ КРУПНЫХ И СРЕДНИХ ОРГАНИЗАЦИЙ РЯЗАНСКОЙ ОБЛАСТИ

I КВАРТАЛ 2022 ГОДА, МЛН РУБЛЕЙ



**Торговля  
оптовая и  
розничная; ремонт  
автотранспортных  
средств и мотоциклов**

Торговля оптовая и  
розничная  
автотранспортными  
средствами и  
мотоциклами и их  
ремонт

Торговля оптовая,  
кроме оптовой  
торговли  
автотранспортными  
средствами и  
мотоциклами

Торговля розничная,  
кроме торговли  
автотранспортными  
средствами и  
мотоциклами

**1 844,1**

млн руб.

**(167,6%)**

в % к I кварталу 2021 г.

**69,5**

млн руб.

**(194,0%)**

в % к I кварталу 2021 г.

**1 001,3**

млн руб.

**(142,5%)**

в % к I кварталу 2021 г.

**773,2**

млн руб.

**(в 2,1 раза)**


в % к I кварталу 2021 г.





# САЛЬДИРОВАННЫЙ ФИНАНСОВЫЙ РЕЗУЛЬТАТ КРУПНЫХ И СРЕДНИХ ОРГАНИЗАЦИЙ РЯЗАНСКОЙ ОБЛАСТИ

I КВАРТАЛ 2022 ГОДА, МЛН РУБЛЕЙ



**Обеспечение электрической энергией, газом и паром; кондиционирование воздуха**

**1 067,4**

млн руб.

**(153,2%)**

в % к I кварталу 2021 г.



**Производство, передача и распределение электроэнергии**

**507,7**

млн руб.

**(136,2%)**

в % к I кварталу 2021 г.



**Производство, передача и распределение пара и горячей воды; кондиционирование воздуха**

**239,3**

млн руб.

**(148,8%)**

в % к I кварталу 2021 г.



**Производство, и распределение газообразного топлива**

**320,5**

млн руб.

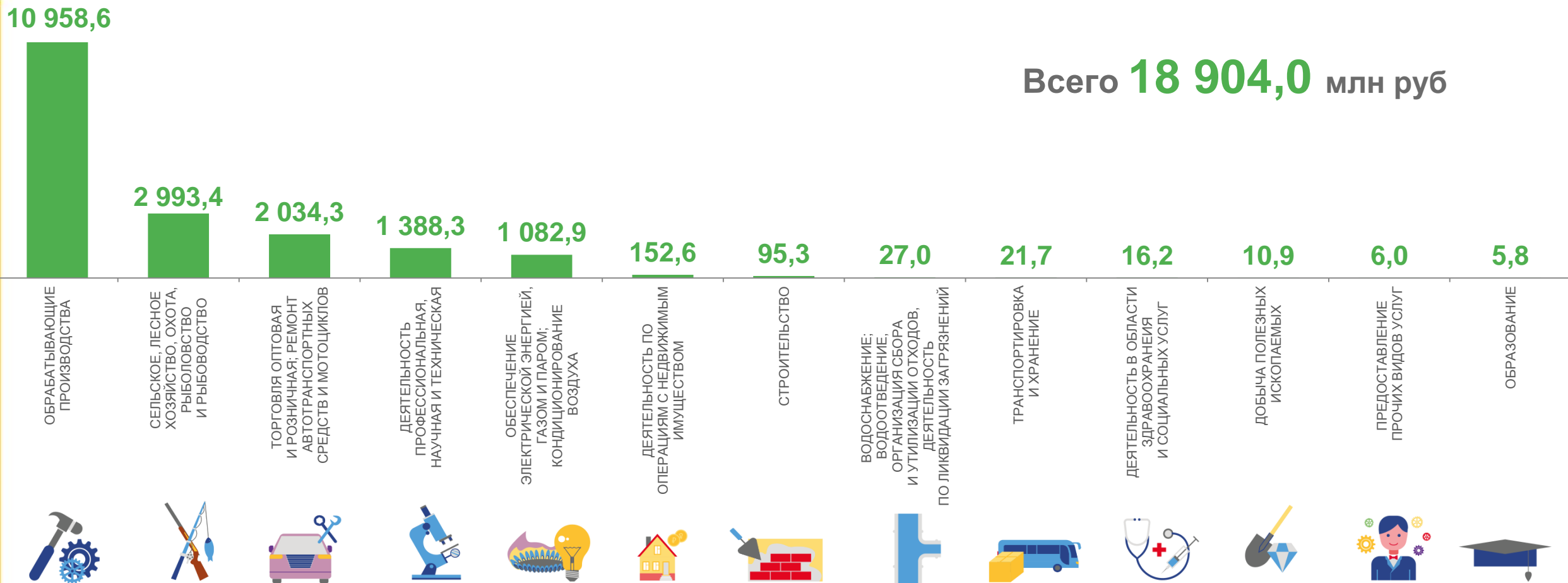
**(196,6%)**

в % к I кварталу 2021 г.



# ПРИБЫЛЬ ОРГАНИЗАЦИЙ РЯЗАНСКОЙ ОБЛАСТИ

I КВАРТАЛ 2022 ГОДА, МЛН РУБЛЕЙ



\* без субъектов малого предпринимательства, кредитных организаций, государственных (муниципальных) учреждений, некредитных финансовых организаций







# УБЫТОК ОРГАНИЗАЦИЙ РЯЗАНСКОЙ ОБЛАСТИ

I КВАРТАЛ 2022 ГОДА, МЛРД РУБЛЕЙ

1 584,1



ОБРАБАТЫВАЮЩИЕ  
ПРОИЗВОДСТВА



211,6



ДЕЯТЕЛЬНОСТЬ ПО  
ОПЕРАЦИЯМ  
С НЕДВИЖИМЫМ  
ИМУЩЕСТВОМ



190,3



ТОРГОВЛЯ ОПТОВАЯ  
И РОЗНИЧНАЯ; РЕМОНТ  
АВТОТРАНСПОРТНЫХ  
СРЕДСТВ И МОТОЦИКЛОВ



141,1



СТРОИТЕЛЬСТВО



85,4



СЕЛЬСКОЕ, ЛЕСНОЕ  
ХОЗЯЙСТВО,  
ОХОТА, РЫБОЛОВСТВО  
И РЫБОВОДСТВО



80,2



ТРАНСПОРТИРОВКА  
И ХРАНЕНИЕ



30,5




ВОДОСНАБЖЕНИЕ;  
ВОДООТВЕДЕНИЕ,  
ОРГАНИЗАЦИЯ СБОРА  
И УТИЛИЗАЦИИ  
ОТХОДОВ;  
ДЕЯТЕЛЬНОСТЬ  
ПО ЛИКВИДАЦИИ  
ЗАГРЯЗНЕНИЙ



5,4



ОБРАЗОВАНИЕ



Всего **2 394,0** млн руб

\* без субъектов малого предпринимательства, кредитных организаций, государственных (муниципальных) учреждений, некредитных финансовых организаций

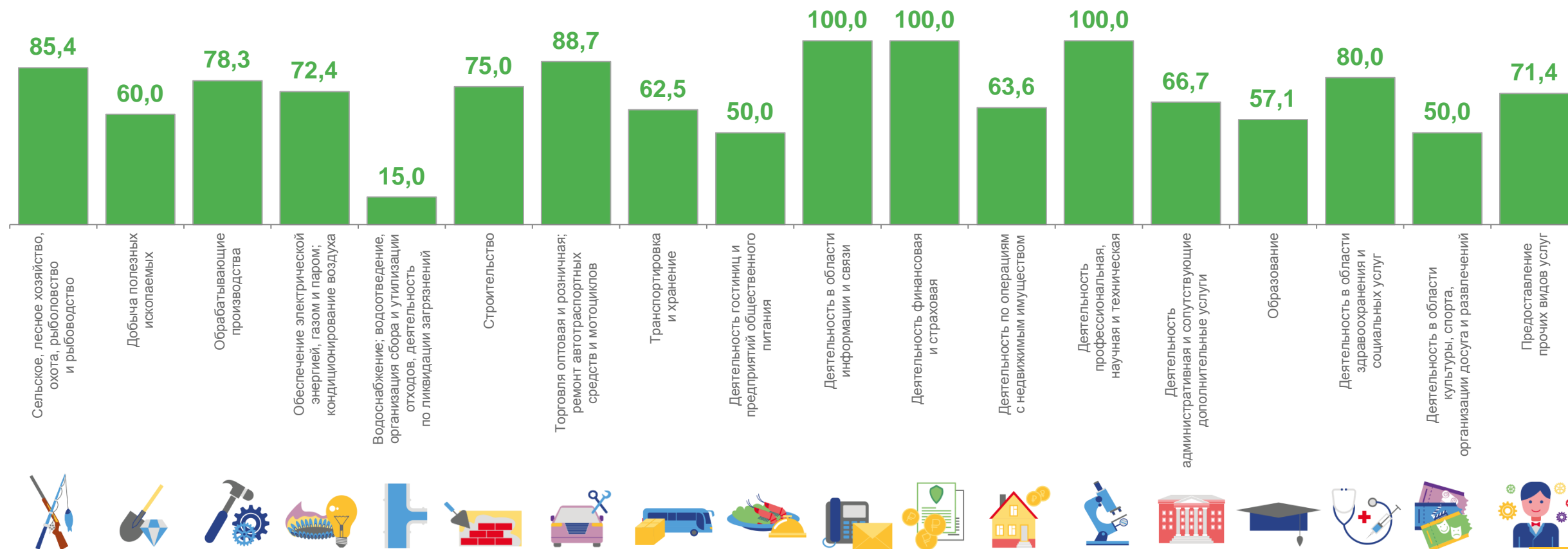




# ДОЛЯ ПРИБЫЛЬНЫХ ОРГАНИЗАЦИЙ РЯЗАНСКОЙ ОБЛАСТИ

I КВАРТАЛ 2022 ГОДА, %

Прибыль **18 904,0** МЛН РУБ



\* без субъектов малого предпринимательства, кредитных организаций, государственных (муниципальных) учреждений, некредитных финансовых организаций



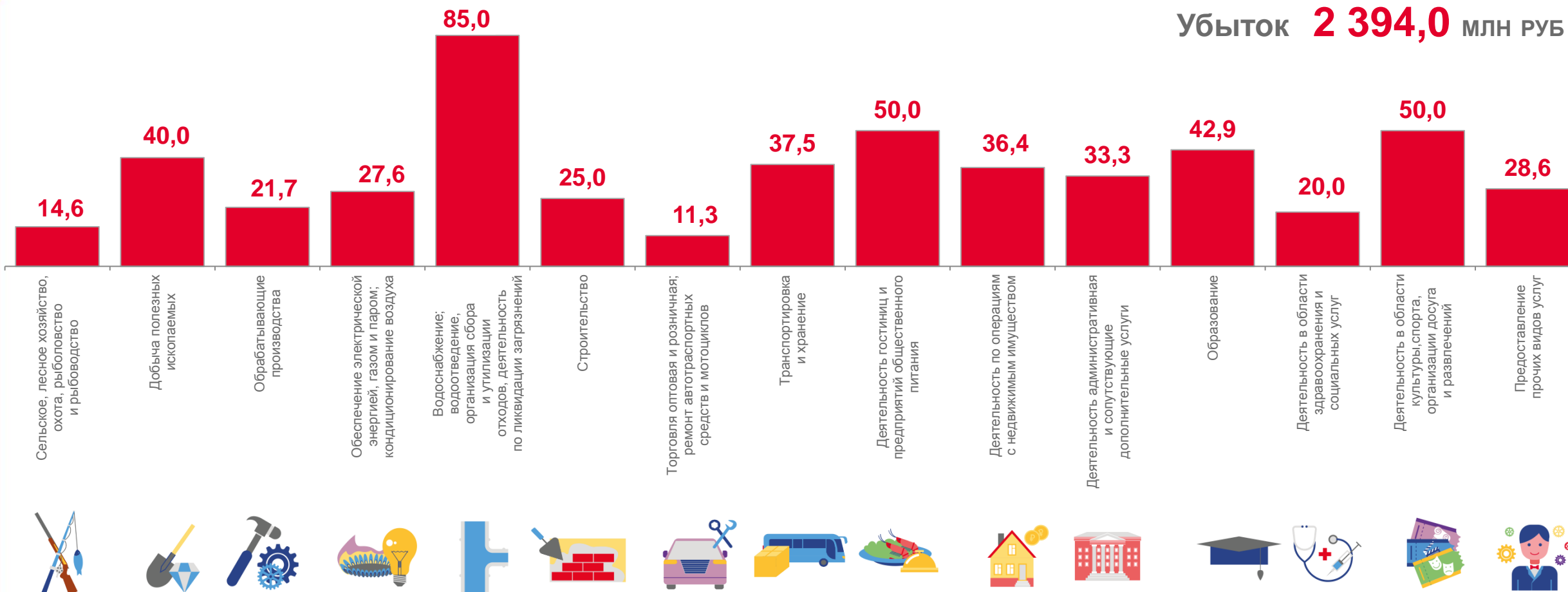




# ДОЛЯ УБЫТОЧНЫХ ОРГАНИЗАЦИЙ РЯЗАНСКОЙ ОБЛАСТИ

I КВАРТАЛ 2022 ГОДА, %

Убыток **2 394,0** млн руб



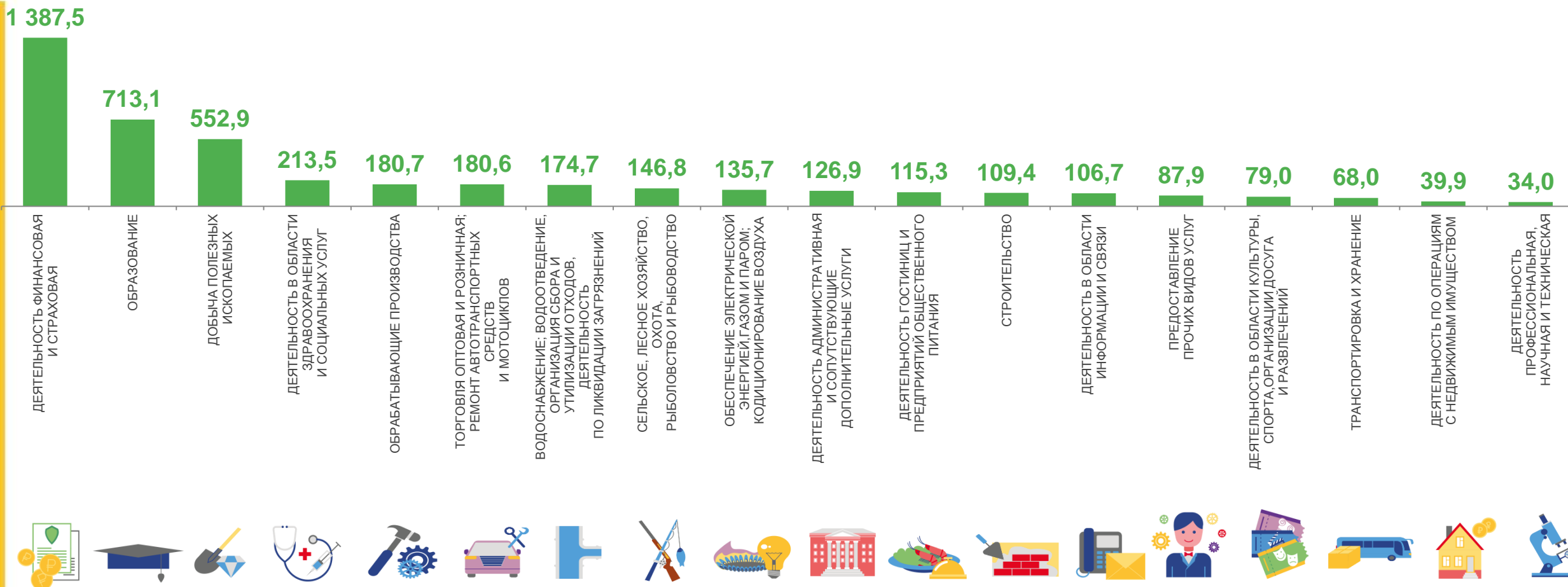
\* без субъектов малого предпринимательства, кредитных организаций, государственных (муниципальных) учреждений, некредитных финансовых организаций





# ТЕМП РОСТА ПРИБЫЛИ ОРГАНИЗАЦИЙ

I КВАРТАЛ 2022 ГОДА, В % К СООТВЕТСТВУЮЩЕМУ ПЕРИОДУ ПРЕДЫДУЩЕГО ГОДА



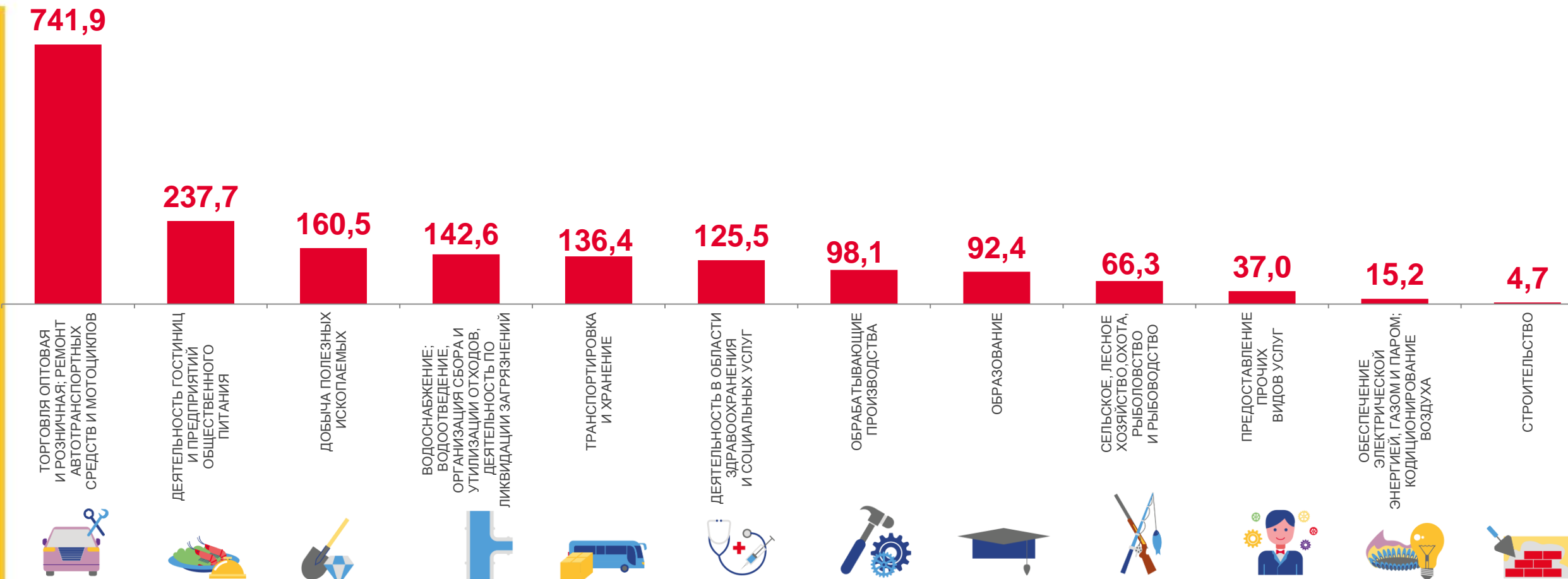
\* По сопоставимому кругу организаций в соответствии с методологией бухгалтерского учета





# ТЕМП РОСТА УБЫТКА ОРГАНИЗАЦИЙ

I КВАРТАЛ 2022 ГОДА, , В % К СООТВЕТСТВУЮЩЕМУ ПЕРИОДУ ПРЕДЫДУЩЕГО ГОДА



\* По сопоставимому кругу организаций в соответствии с методологией бухгалтерского учета